

MP810 FELHASZNÁLÓI ÚTMUTATÓ PERISZTALTIKUS ADAGOLÓPUMPA



SPECIFIKÁCIÓK:

- Állandó adagolási áramlás: 1,5 l/h (25 ml/perc)
- NEM SZABÁLYOZHATÓ
- Maximális nyomás: 2 bar
- Polipropilénből (PP) készült
- Perisztaltikus cső szantoprénből
- Tápellátás: 240 VAC \pm 10%

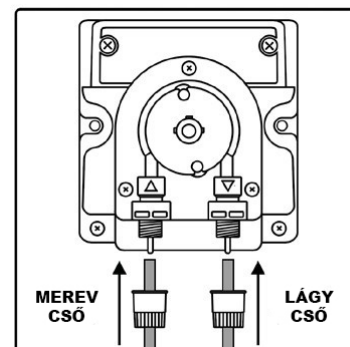
KIEGÉSZÍTŐK:



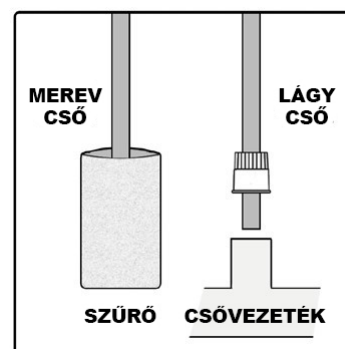
- PVC átlátszó csövek 2 x 1,6m
- Kiürítő szerelvény
- Felvételi szerelvény szűrővel és kerámia súlyokkal
- Tartókonzol készlet csavarokkal és dübelekkel

BEÁLLÍTÁS:

Csatlakoztassa a merev csövet a pumpához (beszívás - nyíl felfelé). Rögzítse a fehér szűrőt a cső másik végére, ahová az oldat beszívódik, hogy megakadályozza az apró tárgyak bejutását a pumpába.

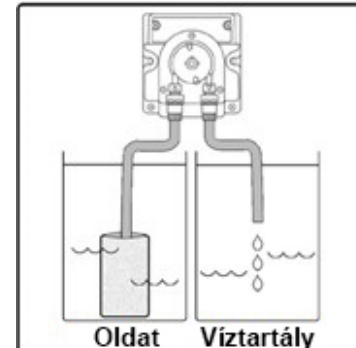


Csatlakoztassa a lágy csövet a pumpához (kiengedés - nyíl lefelé). Az kiürítő szerelvényt ennek a csőnek a végére helyezzük fel a csővezetékbe történő befecskendezéshez. (Ez a szerelvény egy menettel rendelkezik, amely összeköti a csővezetékkel.)

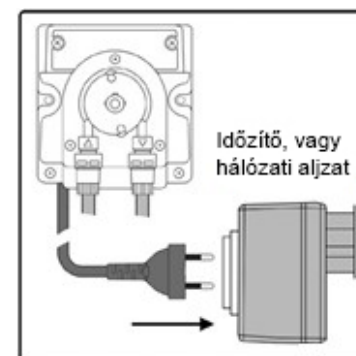


Szerelje fel a konzolt a falra függőlegesen az akvárium/víztartály fölé.

Helyezze a pumpát függőleges helyzetben (az alatta lévő csövekkel) a falra, a fali konzol fölé és középre. Ezután tolja lefelé a pumpát, amíg össze nem kapcsolódik a tartóval.



Csatlakoztassa a pumpát az időzítőhöz (vagy a 240V AC hálózati aljzathoz). A pumpa 2 másodpercenként 0,08 cL-t fog kiüríteni.



A pumpa szervizelése (karbantartása) előtt (pl. csőcsere), kérjük, húzza ki a készüléket a hálózati aljzathoz !